



PWSiP

Państwowa Wyższa Szkoła
Informatyki i Przedsiębiorczości
w Łomży

biuro **karier**
promocji

Badanie losów zawodowych absolwentów PWSiP w Łomży, którzy ukończyli studia w 2016 roku

Prezentacja i opracowanie:

mgr Marlena Włodkowska

Przeprowadzenie badania i opracowanie:

mgr inż. Sebastian Chrzanowski

Łomża, 2017



PWSiP

Państwowa Wyższa Szkoła
Informatyki i Przedsiębiorczości
w Łomży

biuro **karier**
promocji

Charakterystyka populacji

Badaniem objęto absolwentów PWSiP w Łomży, którzy w 2016 roku ukończyli studia w trybie stacjonarnym i niestacjonarnym na jednym z następujących kierunków:

- × administracja,
- × automatyka i robotyka,
- × dietetyka,
- × filologia,
- × fizjoterapia,
- × informatyka,
- × kosmetologia,
- × pielęgniarstwo I i II stopnia,
- × praca socjalna,
- × technologia żywności i żywienie człowieka,
- × wychowanie fizyczne,
- × zarządzanie.



PWSiP

Państwowa Wyższa Szkoła
Informatyki i Przedsiębiorczości
w Łomży

biuro **karier**
promocji

**Badanie przeprowadzono w miesiącach
sierpień – październik 2017**

Grupa objęta badaniem

– absolwenci po roku od obrony pracy dyplomowej

483 – liczba absolwentów w 2016 roku,

158 - liczba absolwentów, którzy wzięli udział w badaniu
(33% ogółu absolwentów w rocznika 2016)



PWSiP

Państwowa Wyższa Szkoła
Informatyki i Przedsiębiorczości
w Łomży

biuro **karier**
promocji

Grupa absolwentów objętych badaniem

Kierunek	Liczba absolwentów	Liczba badanych	% zwrot ankiet	% udziału poszczególnych kierunków do ogółu
Administracja	76	35	47	22
Automatyka i Robotyka	25	6	25	4
Dietetyka	17	7	35	4
Filologia	33	12	43	8
Fizjoterapia	22	12	38	8
Informatyka	62	14	24	9
Kosmetologia	31	13	43	8
Pielęgniarstwo I	47	13	27	8
Pielęgniarstwo II	24	7	29	4
Praca Socjalna	60	16	29	10
Technologia Żywności i Żywnienie Człowieka	19	10	53	6
Wychowanie Fizyczne	13	2	17	1
Zarządzanie	56	11	19	7
Ogółem:	483	158	33	100



PWSiP

Państwowa Wyższa Szkoła
Informatyki i Przedsiębiorczości
w Łomży

biuro **karier**
promocji

Grupa absolwentów objętych badaniem

Problemem, jak corocznie, okazał się kontakt do absolwentów. Wysłano ankietę mailem – niewielki odzew wśród absolwentów (kilka %). Powtórnie – również kilka % wypełniło ankietę. Dopiero kontakty telefoniczne pomogły zdobyć ogólnie 33% zwrot.

Na uwagę jednak zasługuje fakt iż 17% absolwentów

– nie można było się skontaktować, a to za sprawą:

- ✘ nieaktualnego adresu mailowego bądź telefonu ok. 7%,
- ✘ braku zgody na udział w badaniu ok. 10%.

Blisko 50% absolwentów nie odbiera telefonu, mimo kilkukrotnego kontaktu. Najprawdopodobniej podane nr również nie są aktualne.



PWSiP

Państwowa Wyższa Szkoła
Informatyki i Przedsiębiorczości
w Łomży

biuro **karier**
promocji

Grupa absolwentów objętych badaniem

- ✘ 82% absolwentów studiów stacjonarnych oraz 18% niestacjonarnych;
- ✘ Absolwenci, którzy uzyskali dyplom inżyniera – 18%, licencjata – 70%, magistra – 12%;
- ✘ Absolwenci, którzy uzyskali na dyplomie ocenę bardzo dobrą – 35%, ocenę dobrą plus – 39%, dobrą 23%, dostateczną plus i dostateczną – 3%.



PWSiP

Państwowa Wyższa Szkoła
Informatyki i Przedsiębiorczości
w Łomży

biuro **karier**
promocji

Kontynuacja studiów

- ✘ Blisko 59% badanych absolwentów kontynuuje naukę,
- ✘ 13% badanych absolwentów planuje w przyszłości rozpocząć studia II stopnia;



PWSiP

Państwowa Wyższa Szkoła
Informatyki i Przedsiębiorczości
w Łomży

biuro **karier**
promocji

Status na rynku pracy - %

	pracuje %	nie pracuje %
Administracja	49	51
Automatyka i Robotyka	83	17
Dietetyka	43	57
Filologia Angielska	58	42
Fizjoterapia	58	42
Informatyka	86	14
Kosmetologia	100	-
Pielęgniarstwo I	92	8
Pielęgniarstwo II	86	14
Praca Socjalna	94	6
Technologia Żywności i Żywnienie Człowieka	80	20
Wychowanie Fizyczne	100	-
Zarządzanie	82	18
Ogółem:	73	27

Status na rynku pracy – badanie z 2016 roku – po 5 lat od ukończenia studiów:

92% pracuje



PWSiP

Państwowa Wyższa Szkoła
Informatyki i Przedsiębiorczości
w Łomży

biuro **karier**
promocji

Zgodność wykształcenia z zatrudnieniem

- ✘ 43% absolwentów odpowiedziało, iż ich zatrudnienie jest zgodne z kierunkiem studiów, który ukończyli; (75% - 2016)
- ✘ 23% wskazało na częściową zgodność; (12% - 2016)
- ✘ 29% pracujących absolwentów zatrudnionych jest niezgodnie z wykształceniem. (13% - 2016)

Liczba odpowiedzi: 116 na 158



PWSiP

Państwowa Wyższa Szkoła
Informatyki i Przedsiębiorczości
w Łomży

biuro **karier**
promocji

Zgodność wykształcenia z zatrudnieniem - %

	tak	nie	częściowo
Administracja	18	47	35
Automatyka i Robotyka	60	20	20
Dietetyka	-	100	-
Filologia Angielska	43	57	-
Fizjoterapia	57	29	14
Informatyka	67	-	33
Kosmetologia	62	31	8
Pielęgniarstwo I	100	-	-
Pielęgniarstwo II	100	-	-
Praca Socjalna	27	60	13
Technologia Żywności i Żywnienie Człowieka	50	25	25
Wychowanie Fizyczne	-	50	50
Zarządzanie	-	-	100
Ogółem:	47	29	23



PWSiP

Państwowa Wyższa Szkoła
Informatyki i Przedsiębiorczości
w Łomży

biuro **karier**
promocji

Forma zatrudnienia

(dot. badanych, którzy pracują)

- ✘ umowa o pracę – 72% (85% – 2016r),
- ✘ umowa zlecenie – 13% (2,3 – 2016r),
- ✘ własna działalność gospodarcza – 4% (9% - 2016r),
- ✘ umowa na zastępstwo – 4%,
- ✘ staż – 5%,
- ✘ tylko 1 osoba pracuje na umowę o dzieło i 1 pracuje „na czarno”

Sektor pracodawcy

- ✘ prywatny 51%,
- ✘ publiczny 44%,
- ✘ własna działalność – 5%



PWSiP

Państwowa Wyższa Szkoła
Informatyki i Przedsiębiorczości
w Łomży

biuro **karier**
promocji

Zajmowane stanowisko w pierwszym miejscu pracy i obecnym - liczby

Stanowisko	Pierwsza praca				Obecna praca			
	Kierownicze	Pracownik umysłowy	Pracownik fizyczny	Właściciel firmy	Kierownicze	Pracownik umysłowy	Pracownik fizyczny	Właściciel firmy
Ogółem:	2	33	34	2	9	70	36	6

Absolwenci PWSiP w większości w pierwszej jak i obecnej pracy byli pracownikami umysłowymi – 33/70 osoby, 34/36 osób pełniło rolę – pracownika fizycznego.

Zdecydowanie zmieniła się liczba kierowników: z 2 na 9 osób pracuje obecnie na stanowisku kierowniczym, oraz właścicieli firm z dwóch na sześć.

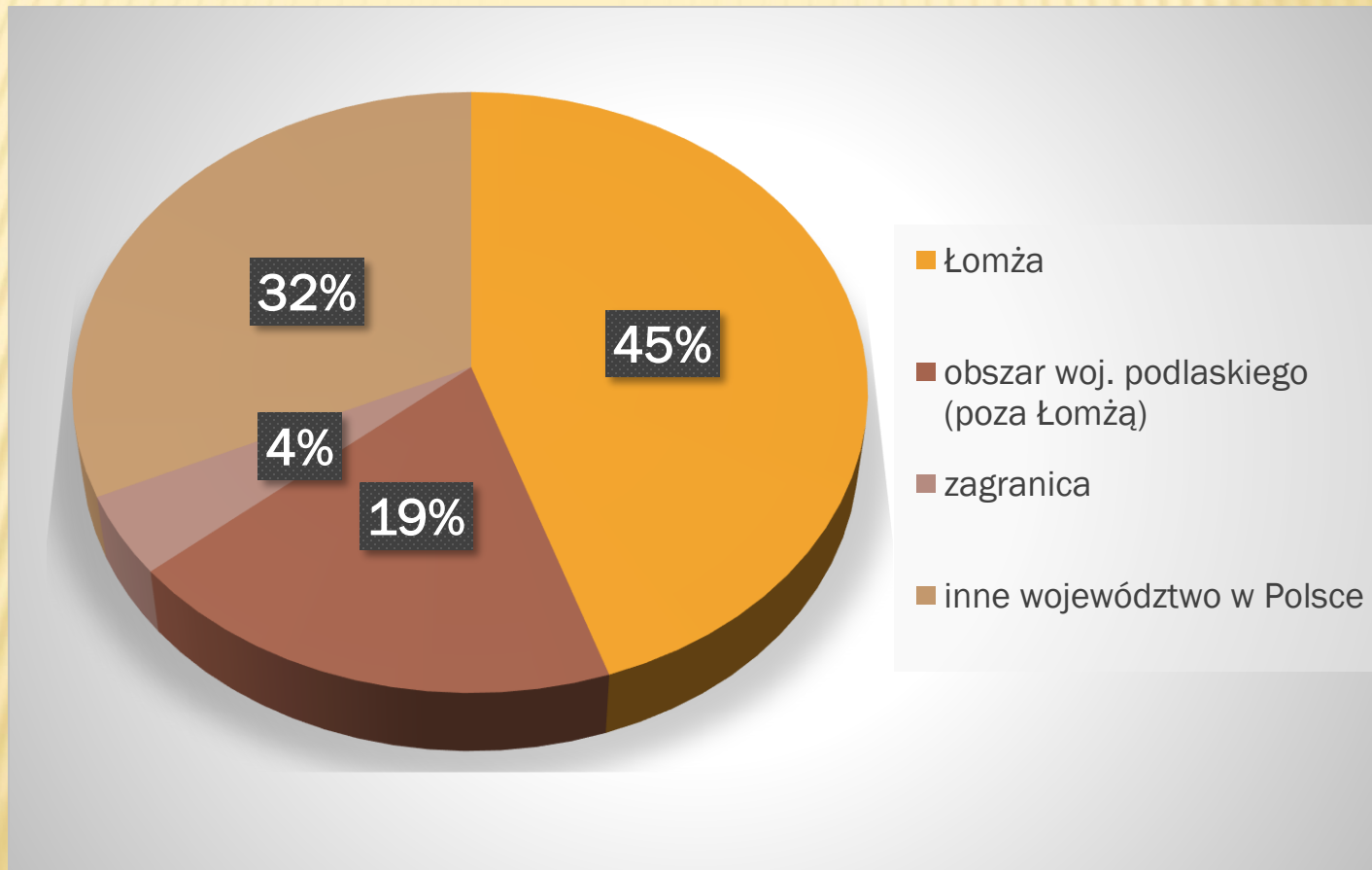


PWSiP

Państwowa Wyższa Szkoła
Informatyki i Przedsiębiorczości
w Łomży

biuro **karier**
promocji

Gdzie znajduje się firma, w której jest Pani/Pan zatrudniony?



Inne: mazowieckie (89% wśród innych), warmińsko-mazurskie (8%)



PWSiP

Państwowa Wyższa Szkoła
Informatyki i Przedsiębiorczości
w Łomży

biuro **karier**
promocji

Gdzie znajduje się firma, w której jest Pani/Pan zatrudniony?

	Łomża	obszar woj. podlaskiego (poza Łomżą)	zagranicą	inne woj.
Administracja	64,71%	17,65%	5,88%	11,76%
Automatyka i Robotyka	80,00%			20,00%
Dietetyka	33,33%			66,67%
Filologia Angielska	57,14%			42,86%
Fizjoterapia	42,86%	28,57%		28,57%
Informatyka	33,33%	16,67%		50,00%
Kosmetologia	30,77%	15,38%	15,38%	38,46%
Pielęgniarstwo I	33,33%	16,67%		50,00%
Pielęgniarstwo II	16,67%	33,33%		50,00%
Praca Socjalna	46,67%	20,00%	6,67%	26,67%
Technologia Żywności i Żywnienie Człowieka	62,50%	12,50%		25,00%
Wychowanie Fizyczne		50,00%		50,00%
Zarządzanie	44,44%	44,44%	11,11%	

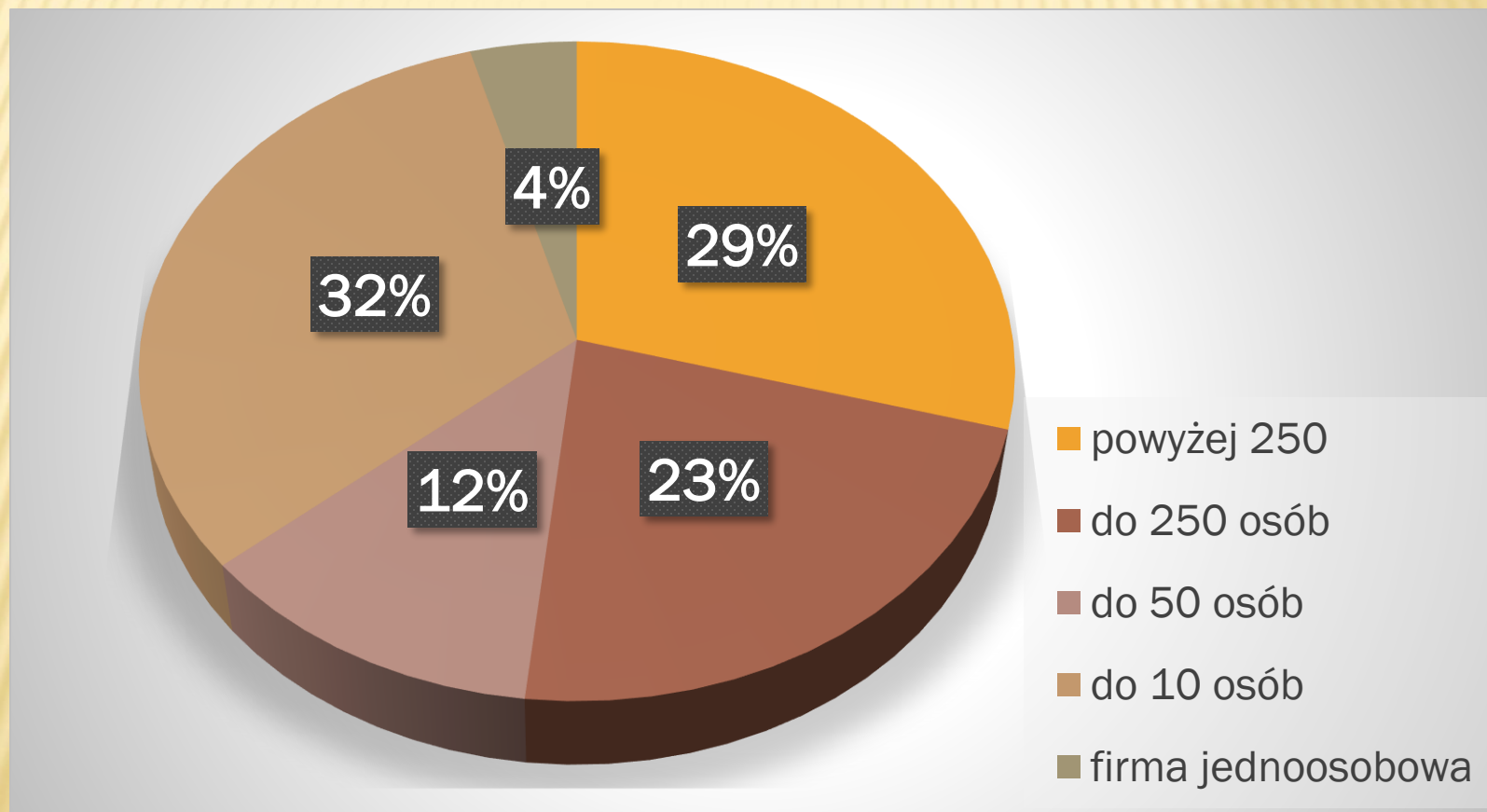


PWSiP

Państwowa Wyższa Szkoła
Informatyki i Przedsiębiorczości
w Łomży

biuro **karier**
promocji

Liczba zatrudnionych osób w firmach/instytucjach, w których pracują absolwenci





PWSiP

Państwowa Wyższa Szkoła
Informatyki i Przedsiębiorczości
w Łomży

biuro **karier**
promocji

Motywy podjęcia zatrudnienia niezgodnego z wykształceniem

- ✘ brak możliwości znalezienia pracy zgodnej z zawodem – 38%,
- ✘ wyższe wynagrodzenie – 28%,
- ✘ preferowany zawód nie związany ściśle ze studiami – 12%,
- ✘ bardziej interesująca praca – 9%,
- ✘ inna przyczyna – 12%.

Na pytanie odpowiedziało 42 osoby (tj. 36% spośród pracujących absolwentów)

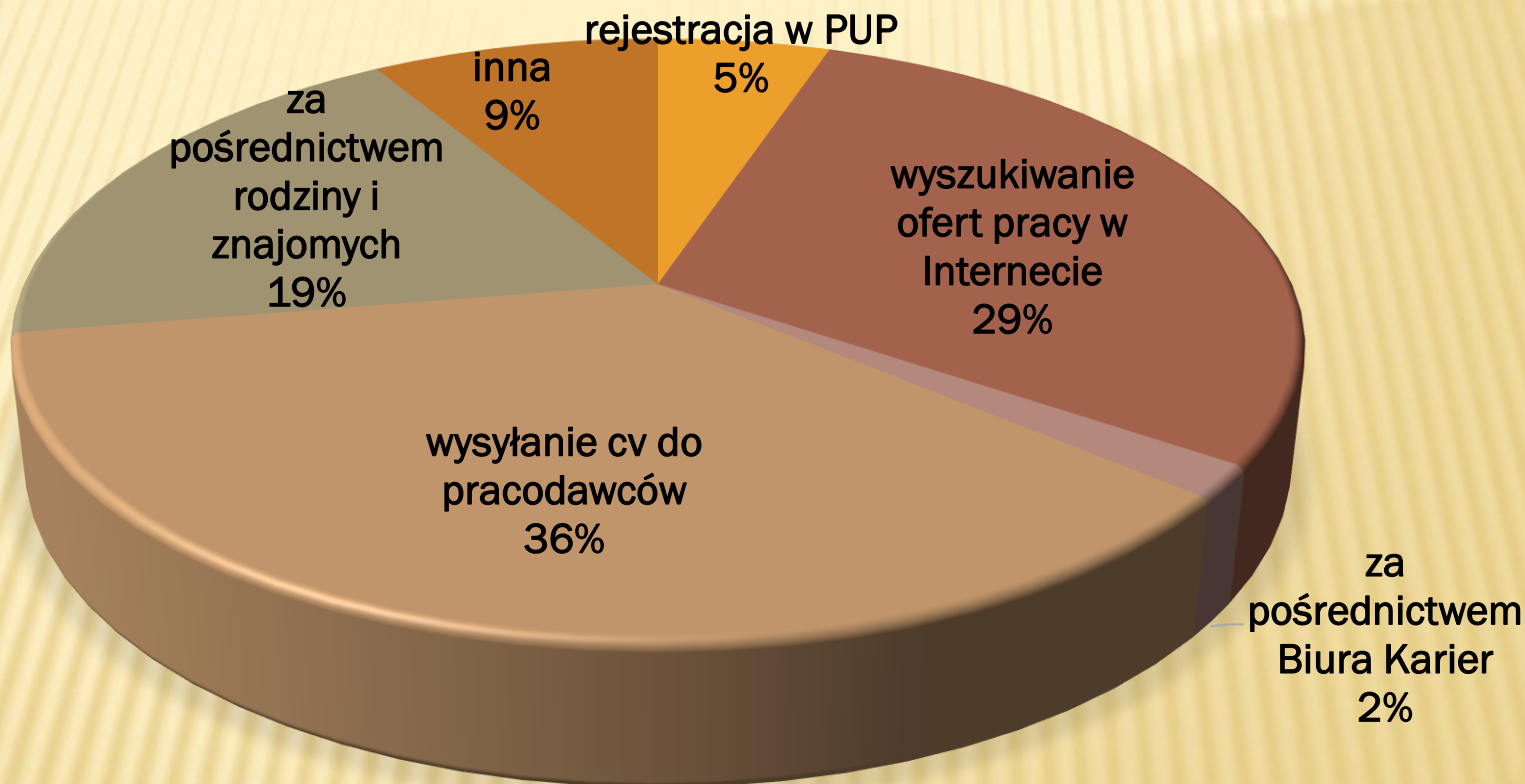


PWSiP

Państwowa Wyższa Szkoła
Informatyki i Przedsiębiorczości
w Łomży

biuro **karier**
promocji

Skuteczne metody poszukiwania pracy



Inne: głównie – spotkanie na uczelni z pracodawcą w ramach projektu „Aktywny na Rynku Pracy”

W pytaniu wzięli udział wszyscy respondenci, którzy obecnie są zatrudnieni

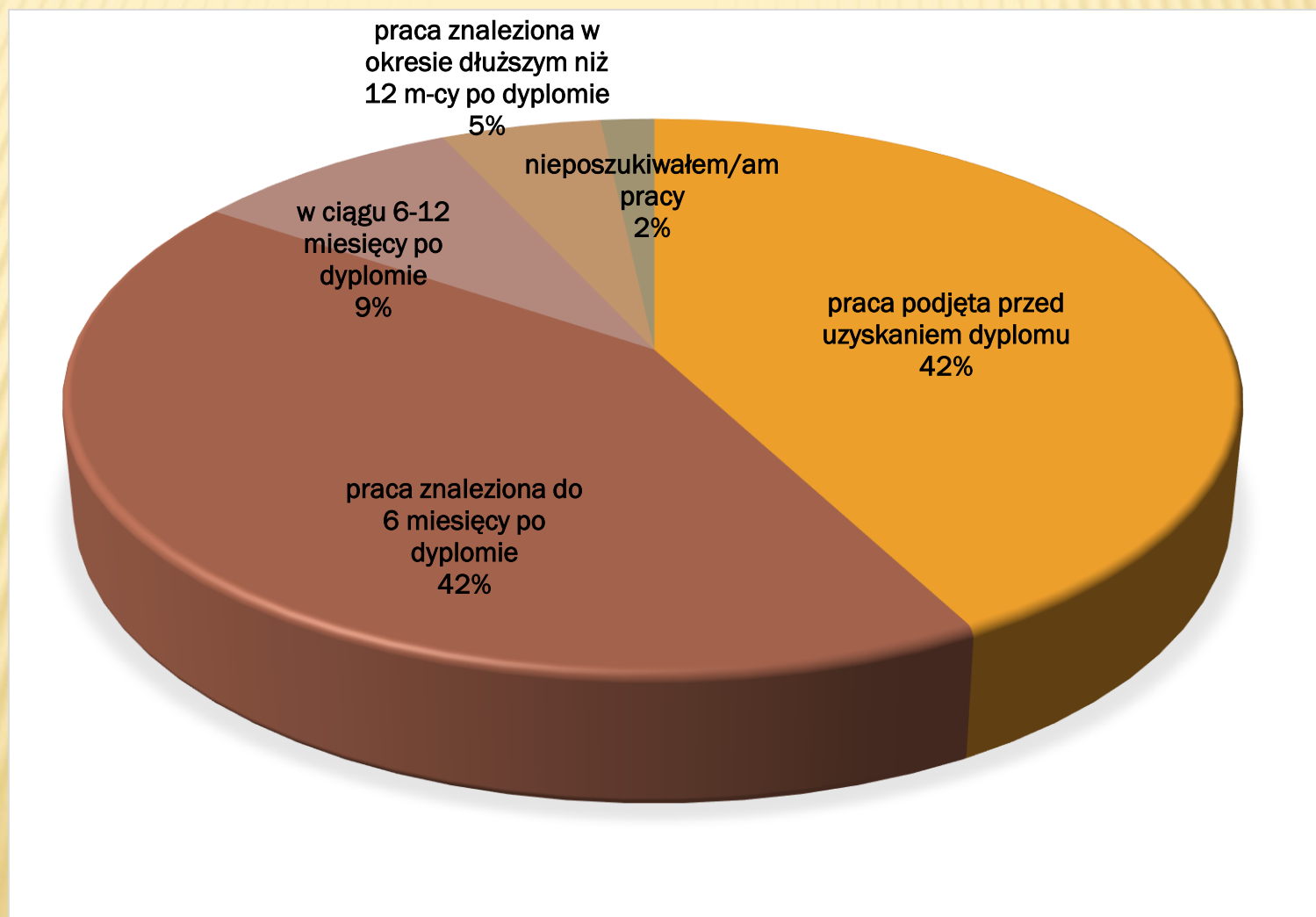


PWSiP

Państwowa Wyższa Szkoła
Informatyki i Przedsiębiorczości
w Łomży

biuro **karier**
promocji

Moment znalezienia pierwszej pracy





PWSiP

Państwowa Wyższa Szkoła
Informatyki i Przedsiębiorczości
w Łomży

biuro **karier**
promocji

Moment znalezienia pierwszej pracy

	przed uzyskaniem dyplomu	do 6 m-cy	6-12 m-cy	ponad 1 rok	nie poszukiwałem pracy
Administracja	76,47%	11,76%	11,76%		
Automatyka i Robotyka	20,00%	80,00%			
Dietetyka		100,00%			
Filologia Angielska	28,57%	42,86%	14,29%		14,29%
Fizjoterapia	14,29%	42,86%	14,29%	28,57%	
Informatyka	66,67%	25,00%		8,33%	
Kosmetologia	30,77%	61,54%	7,69%		
Pielęgniarstwo I	8,33%	75,00%	16,67%		
Pielęgniarstwo II	50,00%	16,67%		16,67%	16,67%
Praca Socjalna	46,67%	40,00%	13,33%	0,00%	
Technologia Żywności i Żywnienie Człowieka	25,00%	37,50%	12,50%	25,00%	
Wychowanie Fizyczne	100,00%				
Zarządzanie	55,56%	44,44%			

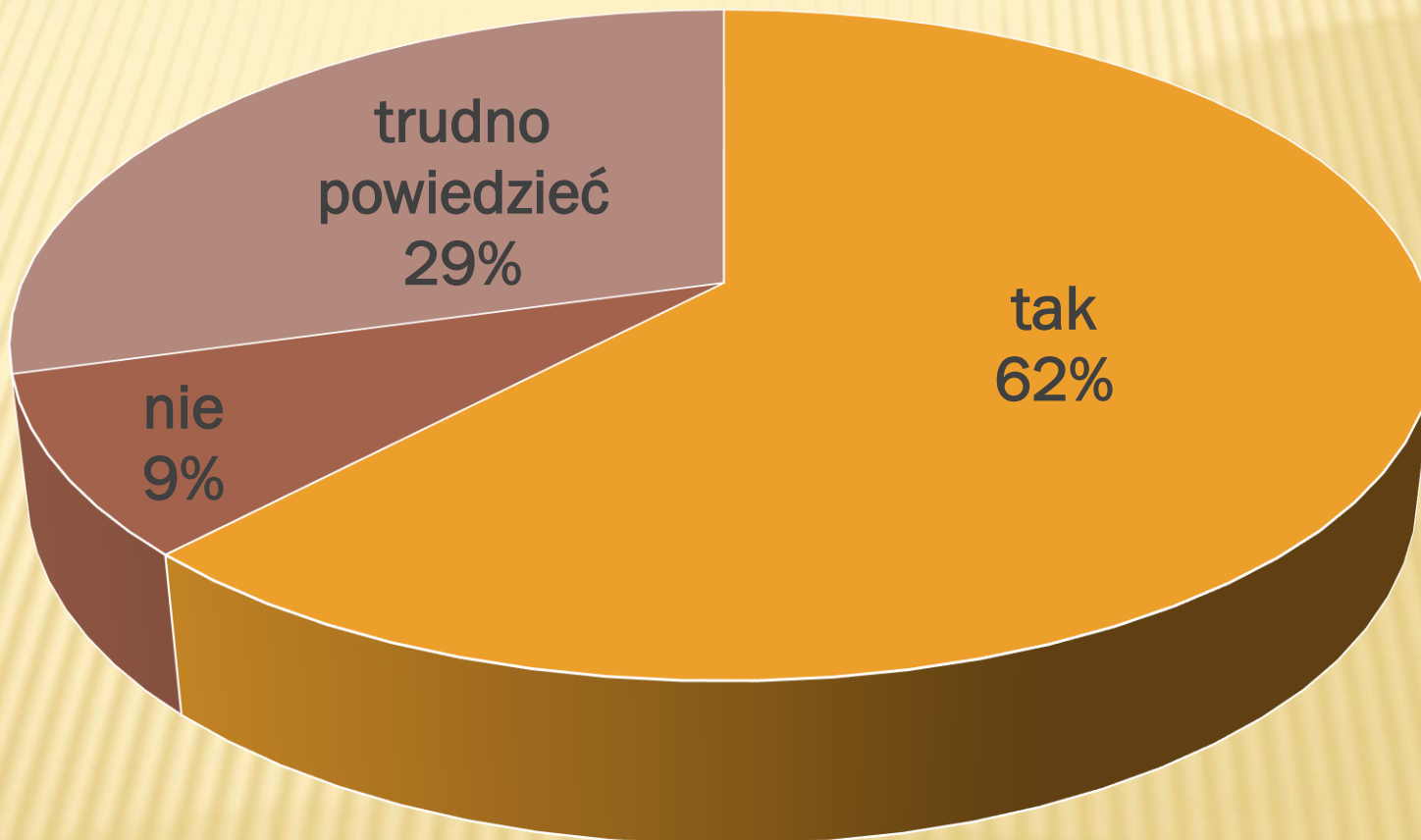


PWSiP

Państwowa Wyższa Szkoła
Informatyki i Przedsiębiorczości
w Łomży

biuro **karier**
promocji

Satysfakcja z obecnie wykonywanej pracy





PWSiP

Państwowa Wyższa Szkoła
Informatyki i Przedsiębiorczości
w Łomży

biuro **karier**
promocji

Satysfakcja z obecnie wykonywanej pracy

	tak	nie	trudno powiedzieć
Administracja	58,82%	11,76%	29,41%
Automatyka i Robotyka	20,00%	20,00%	60,00%
Dietetyka	66,67%	33,33%	
Filologia Angielska	100,00%		
Fizjoterapia	71,43%		28,57%
Informatyka	83,33%		16,67%
Kosmetologia	46,15%	15,38%	38,46%
Pielęgniarstwo I	91,67%		8,33%
Pielęgniarstwo II	16,67%	33,33%	50,00%
Praca Socjalna	60,00%	6,67%	33,33%
Technologia Żywności i Żywienie Człowieka	75,00%	12,50%	12,50%
Wychowanie Fizyczne	50,00%		50,00%
Zarządzanie	33,33%		66,67%



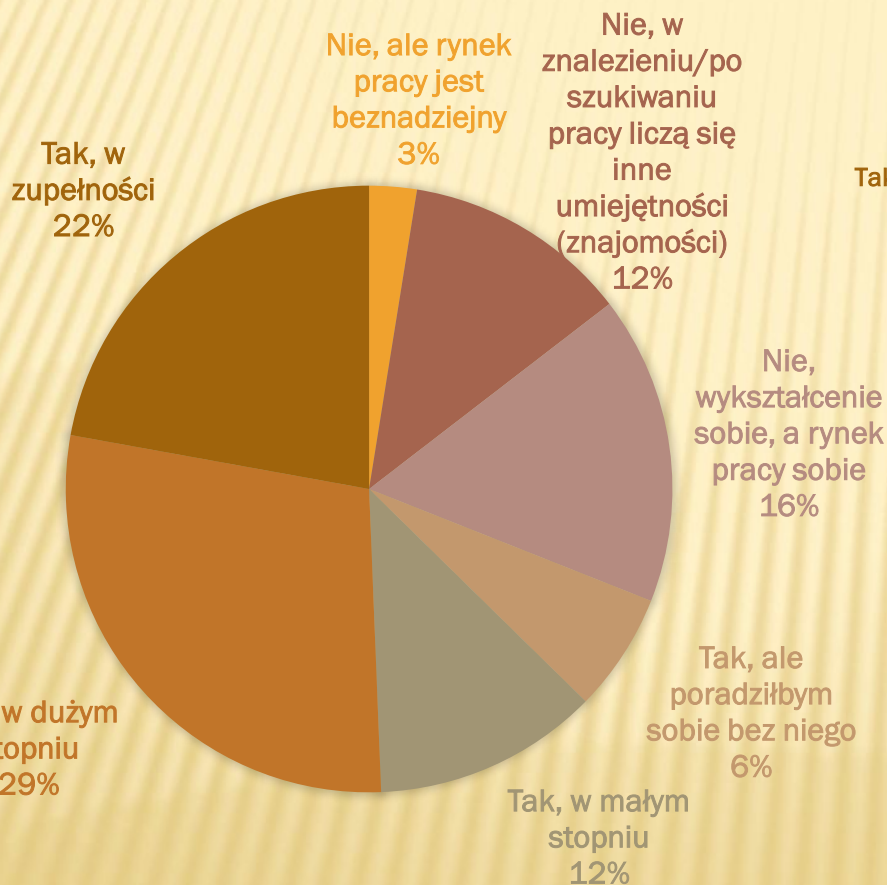
PWSiP

Państwowa Wyższa Szkoła
Informatyki i Przedsiębiorczości
w Łomży

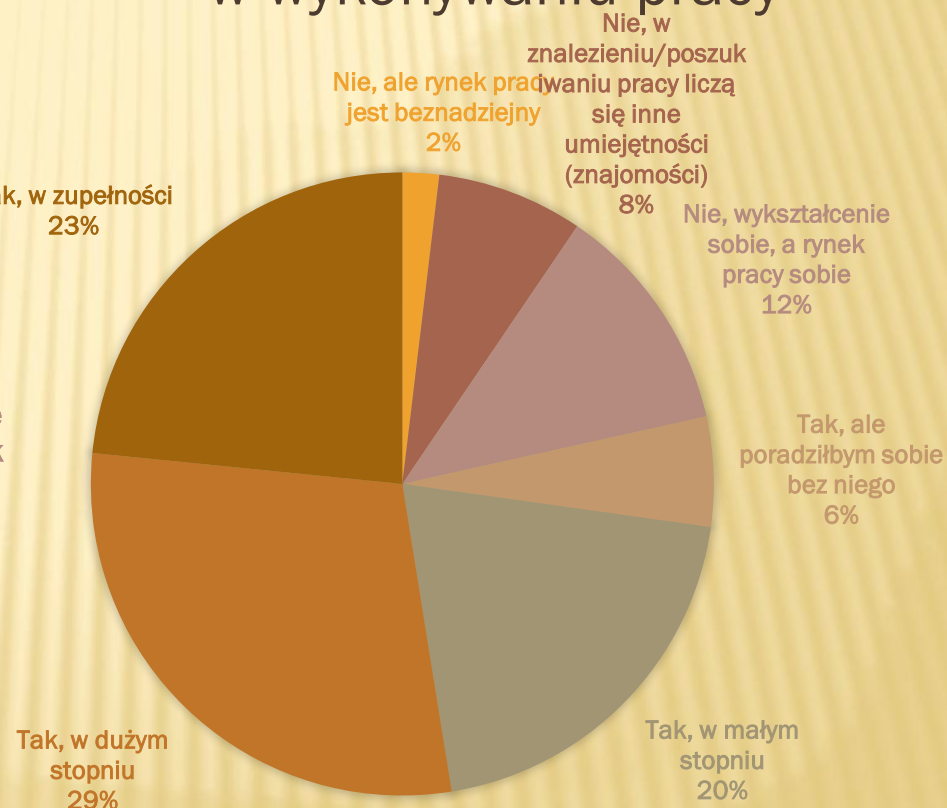
biuro **karier**
promocji

Czy zdaniem Pani/Pana kwalifikacje zdobyte na w PWSiP pomogły:

w znalezieniu pracy



w wykonywaniu pracy





PWSiP

Państwowa Wyższa Szkoła
Informatyki i Przedsiębiorczości
w Łomży

biuro **karier**
promocji

Potrzeba rozszerzenia programu studiów pod kątem dostosowania do potrzeb rynku pracy

- ✘ 59% absolwentów nie widzi potrzeby rozszerzenia programu studiów pod kątem dostosowania do potrzeb rynku pracy; (68% - 2016)
- ✘ 41% jest zdania, iż programy należy rozszerzyć tak, aby dostosować je do potrzeb rynku pracy;

Absolwenci głównie wskazywali potrzebę zwiększenia praktyk (blisko 20%) – kosmetologia, fizjoterapia, automatyka i robotyka, administracja. Zarządzanie – większy nacisk na języki obce, praca socjalna i technologia żywności – utworzenie studiów II stopnia, informatyka – wykorzystywanie nowoczesnych technologii przydatnych w pracy.



PWSiP

Państwowa Wyższa Szkoła
Informatyki i Przedsiębiorczości
w Łomży

biuro **karier**
promocji

Poziom znaczenia wymienionych kompetencji (w skali 1-5) bezpośrednio po studiach w porównaniu do wymagań pracodawców

Kompetencje	ŚREDNIA	
	A – bezpośrednio po studiach	B – wymagania pracodawcy
Kreatywność	3,83	4,41
Umiejętność pracy zespołowej	4,18	4,52
Umiejętność pracy w warunkach stresu	3,71	4,59
Samodzielność pracy	3,97	4,58
Umiejętność rozwiązywania problemów	3,92	4,62
Umiejętność komunikowania się	4,21	4,66
Umiejętności informatyczne	3,44	4,15
Znajomość języków obcych	3,39	3,9
Specjalistyczna wiedza teoretyczna	4,02	4,3
Specjalistyczne umiejętności zawodowe	3,85	4,5



PWSliP

Państwowa Wyższa Szkoła
Informatyki i Przedsiębiorczości
w Łomży

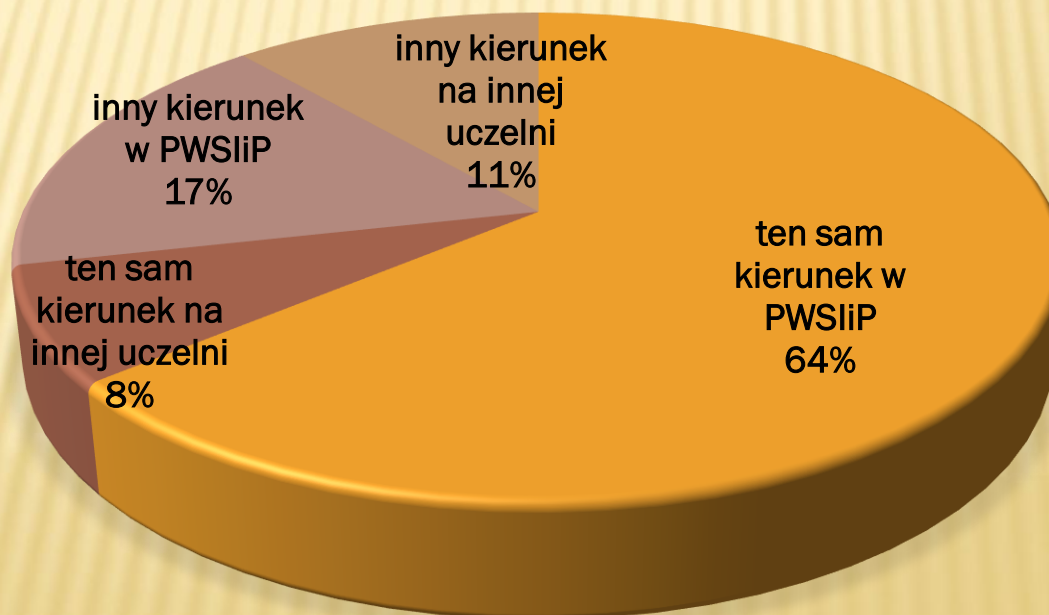
biuro **karier**
promocji

Doświadczenie na rynku pracy a ukończony kierunek studiów

Po 5 latach od ukończenia PWSliP absolwenci udzielają odpowiedzi na pytanie czy z biegiem czasu /doświadczeniem/ jeśli mieliby zmienić kierunek studiów/uczelnię to czy by to zrobili.

64% badanych jest zadowolona z ukończonego kierunku studiów.

Ponad 80% badanych jest zadowolonych ze studiowania w PWSliP w Łomży





PWSiP

Państwowa Wyższa Szkoła
Informatyki i Przedsiębiorczości
w Łomży

biuro **karier**
promocji

Doświadczenie na rynku pracy, a ukończony kierunek studiów

	ten sam kierunek w PWSiP	ten sam kierunek na innej uczelni	inny kierunek w PWSiP	inny kierunek na innej uczelni
Administracja	62,86%		22,86%	14,29%
Automatyka i Robotyka	83,33%			16,67%
Dietetyka	42,86%	14,29%	42,86%	
Filologia Angielska	83,33%	8,33%		8,33%
Fizjoterapia	91,67%	8,33%		
Informatyka	42,86%	50,00%		7,14%
Kosmetologia	76,92%		23,08%	
Pielęgniarstwo I	69,23%		7,69%	23,08%
Pielęgniarstwo II	57,14%			42,86%
Praca Socjalna	56,25%		37,50%	6,25%
Technologia Żywności i Żywienie Człowieka	60,00%	20,00%	20,00%	
Wychowanie Fizyczne	100,00%			
Zarządzanie	36,36%		36,36%	27,27%
	63,92%	7,59%	17,09%	11,39%



PWSiP

Państwowa Wyższa Szkoła
Informatyki i Przedsiębiorczości
w Łomży

biuro **karier**
promocji

Dziękuję za uwagę