

RPk-0332/5/10

Raport

Badanie Losów Absolwentów

Technologia Żywności

i Żywnienie Człowieka

2010

Marlena Włodkowska

Emilia Kuczewska

Biuro Karier

1. Cel badań

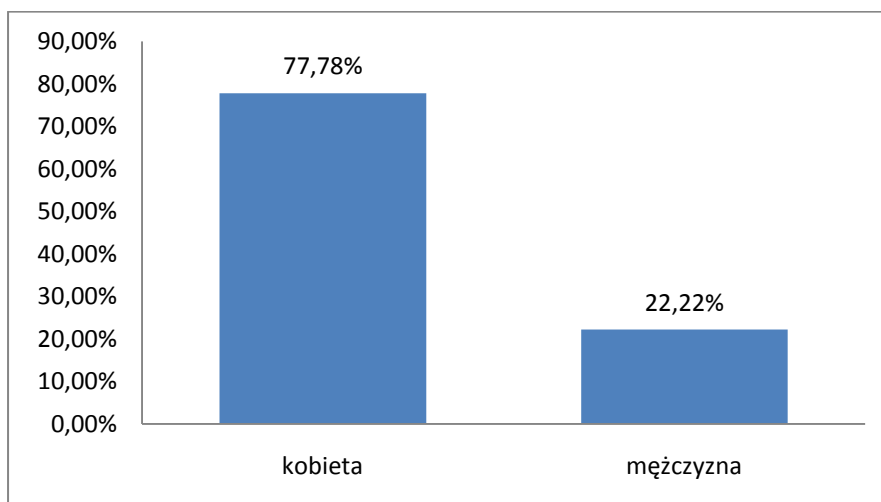
Badania ankietowe przeprowadzone wśród pierwszych absolwentów kierunku Technologia Żywności i Żywienia Człowieka rocznika 2006 miały na celu identyfikację dalszego rozwoju oraz kształtowania się kariery zawodowej studentów, którzy jako pierwsi otrzymali dyplom. Pozyskane informacje będą brane pod uwagę przy planowaniu strategii rozwoju PWSliP. Wszyscy absolwenci objęci badaniem ukończyli naukę w 2010 roku. Raport z ankiety wykonano 25 maja 2010 roku.

2. Grupa objęta badaniem

Kierunek Technologii Żywności i Żywienia Człowieka w 2010 roku ukończyło 44 studentów (31 studentów stacjonarnych i 13 niestacjonarnych).

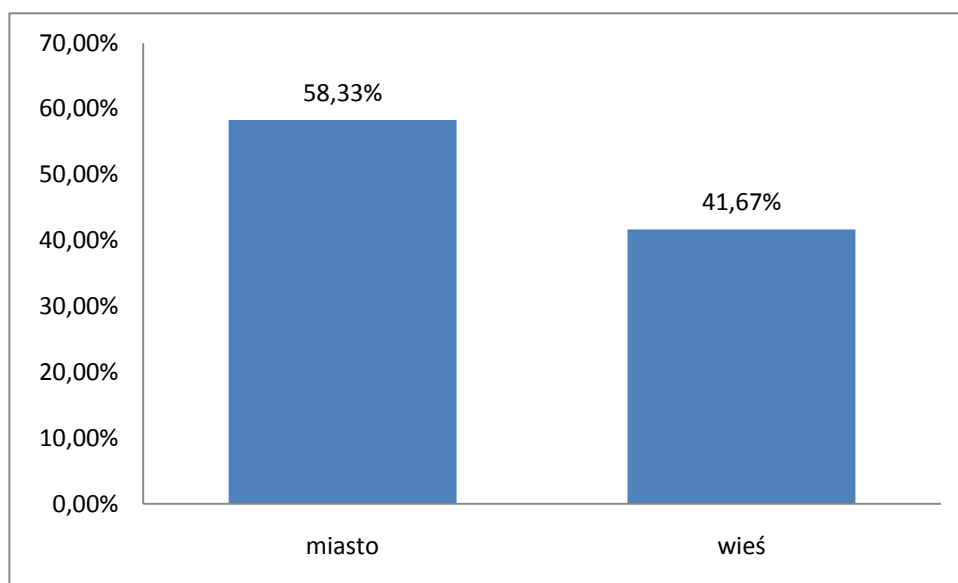
Badania przeprowadzono w okresie od 28 kwietnia do 15 maja 2010 roku poprzez kontakt e-mailowy oraz w dniu rozdania dyplomów. Ankiety wypełniło 31 studentów stacjonarnych oraz 5 studentów niestacjonarnych.

Wykres 1. Absolwenci Technologii Żywności i Żywienie Człowieka według płci



W badaniu wzięło udział 28 kobiet oraz 8 mężczyzn. Objęci badaniem studenci to w niewielkiej większości mieszkańcy miast (58%). Mieszkańcy wsi stanowili 42%.

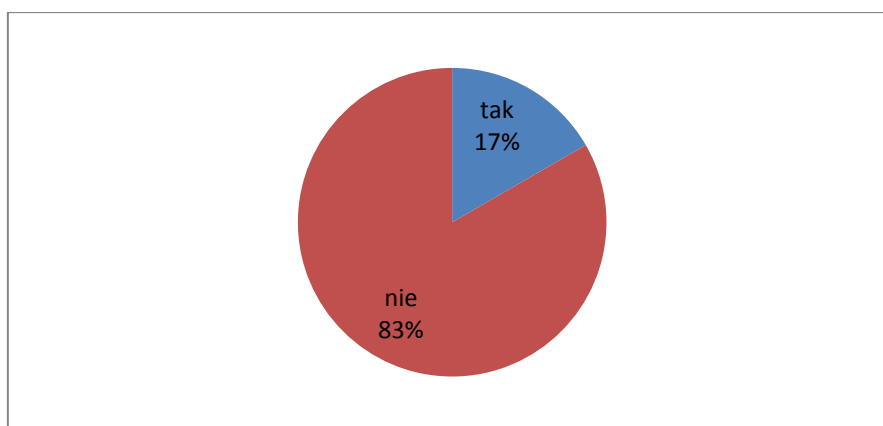
Wykres 2. Absolwenci Technologii Żywności i Żywnienie Człowieka według miejsca zamieszkania



3. Wyniki badań

Jedną z głównych kwestii branych pod uwagę była informacja odnośnie kontynuowania studiów II stopnia. Jedynie 17% respondentów kontynuuje naukę, przy czym wszyscy podjęli studia magisterskie w trybie stacjonarnym.

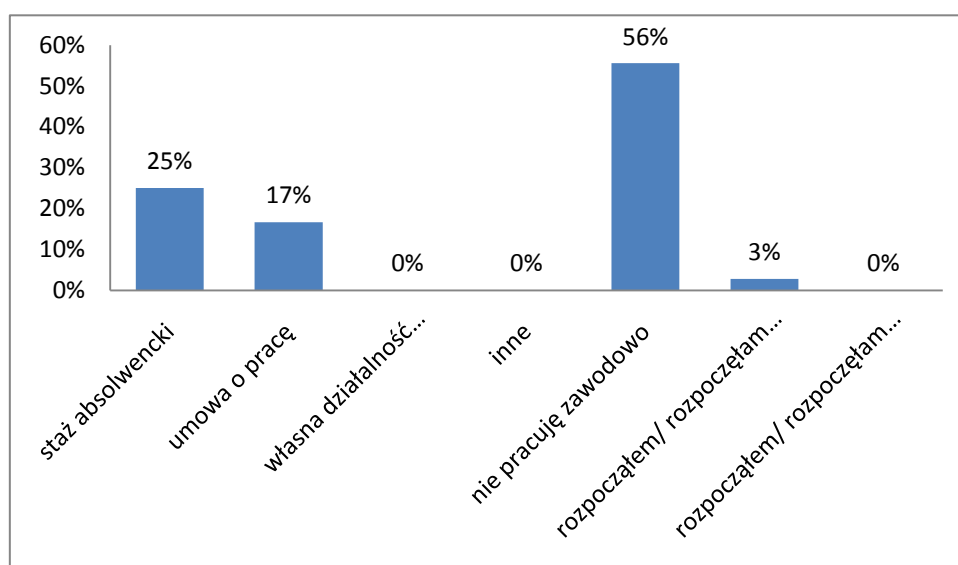
Wykres 3. Kontynuacja nauki po ukończeniu PWSliP



Absolwenci dalszą drogę kształcenia wybierali pod kątem już odbytych studiów w PWSliP. Respondenci, którzy dalej kontynuują studia jednogłośnie wybrali dalej Technologię Żywności. Najczęściej wybieraną uczelnią, kształcąca ich na studiach II stopnia jest Szkoła Główna Gospodarstwa Wiejskiego w Warszawie.

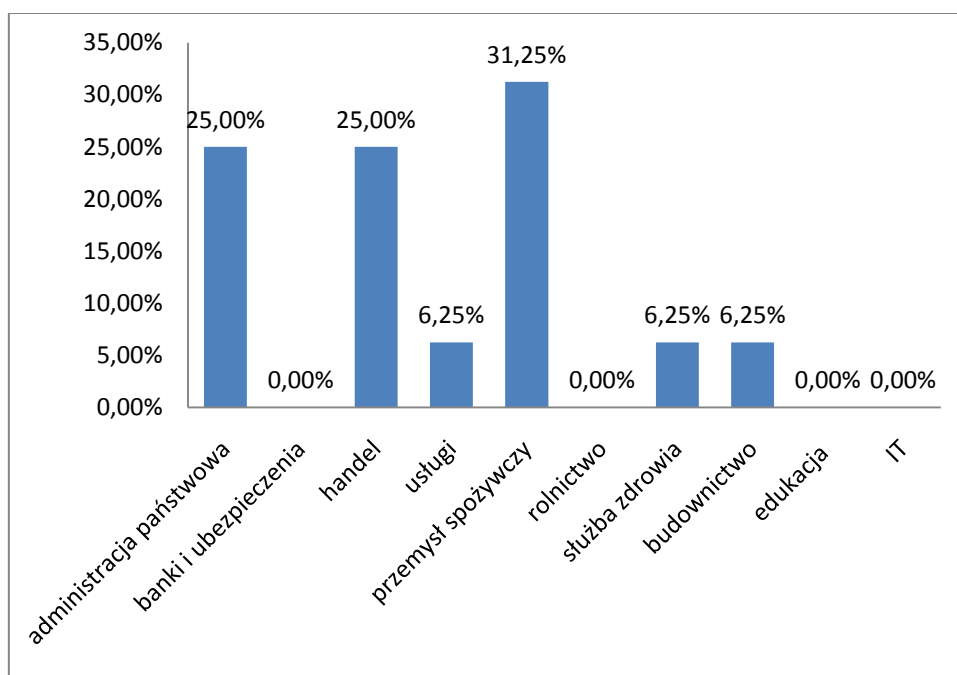
Ważne z punktu widzenia planowania przyszłych metod kształcenia jest określenie skuteczności znalezienia pracy przez studentów po odbytych studiach w PWSliP. Na pytanie „Czy obecnie pracuje Pan/Pani zawodowo?” Pozytywnie odpowiedziało 44% absolwentów. Jest to 16 na grupie 36 respondentów.

Wykres 5. Zatrudnienie wśród absolwentów



Głównymi wymiarami pracy jest umowa o pracę (17%) oraz staż (25%). Przeważa sektor publiczny (69%). W sektorze prywatnym pracuje (31%) absolwentów. Branżą dominującą jest przemysł spożywczy (31,25%). Znaczna grupa absolwentów pracuje w handlu i administracji państwowej (po 25% absolwentów).

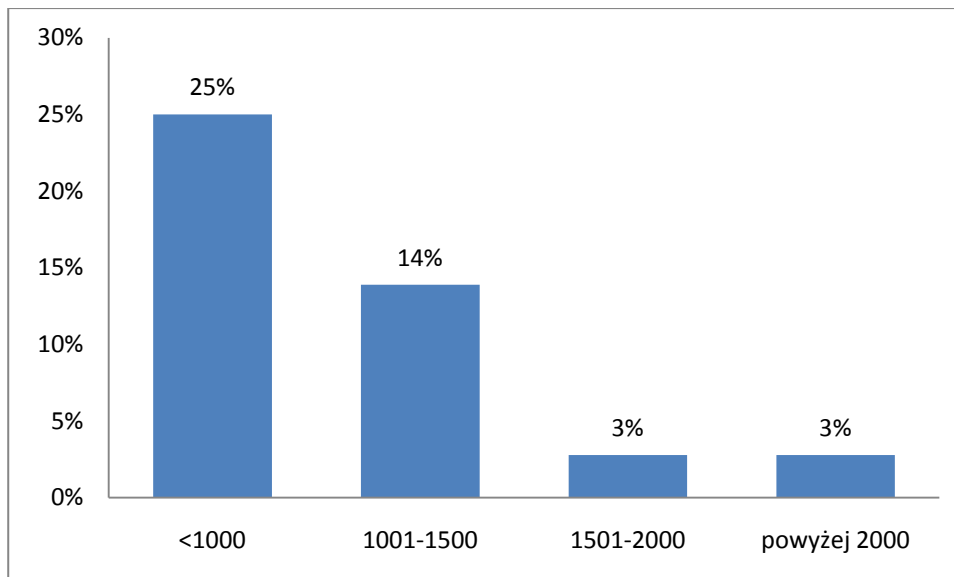
Wykres 6. Branże, w których są zatrudnieni absolwenci



Większość absolwentów pracuje w branży nie zgodnej ze swoim wykształceniem (44%). (33%) osób uważa iż zatrudnienie jest częściowo zgodne z wykształceniem. Tylko 27% jest zatrudniona zgodnie ze swoim wykształceniem.

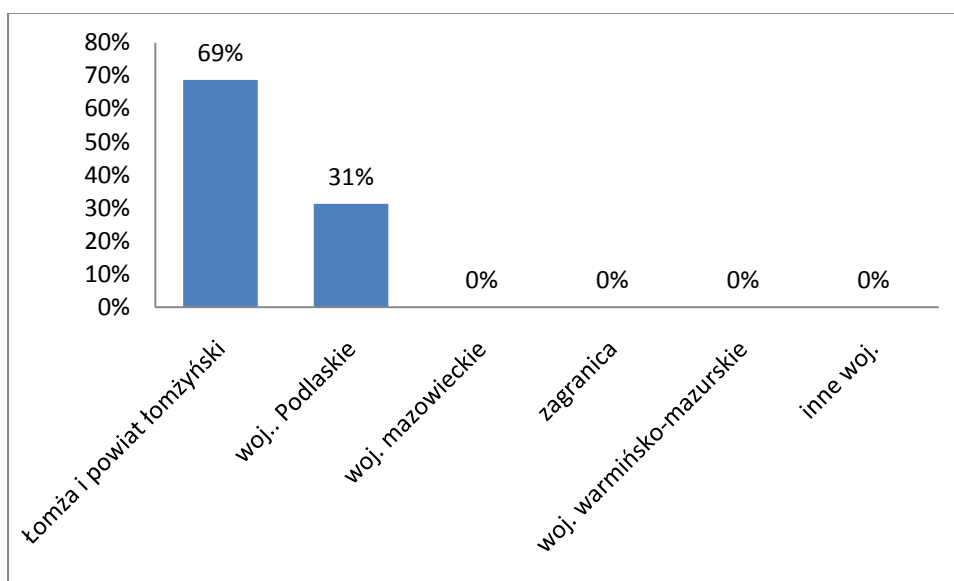
Zarobki absolwentów po podjęciu pierwszej pracy kształtują się następująco:

Wykres 7. Zarobki absolwentów



Miejscem pracy większości absolwentów jest Łomża i powiat łomżyński (69%). Kolejną wybieraną odpowiedzią jest woj. podlaskie. Obie odpowiedzi w sumie dają całość 100% – absolwenci pracują blisko miejsca zamieszkania, którym jest woj. podlaskie.

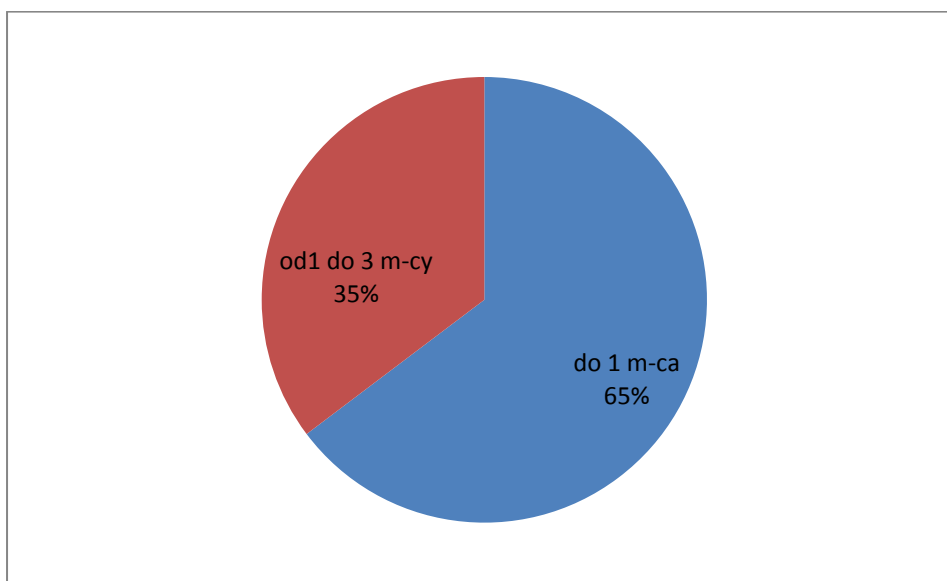
Wykres 8. Miejsce zatrudnienia absolwentów PWSliP



Jednogłośnie absolwenci uważają, że studia na PWSliP dobrze przygotowały do pracy zawodowej. Są zadowoleni z wykształcenia jakie zdobyli na uczelni i uważają, że nie będą mieli problemu ze znalezieniem pracy.

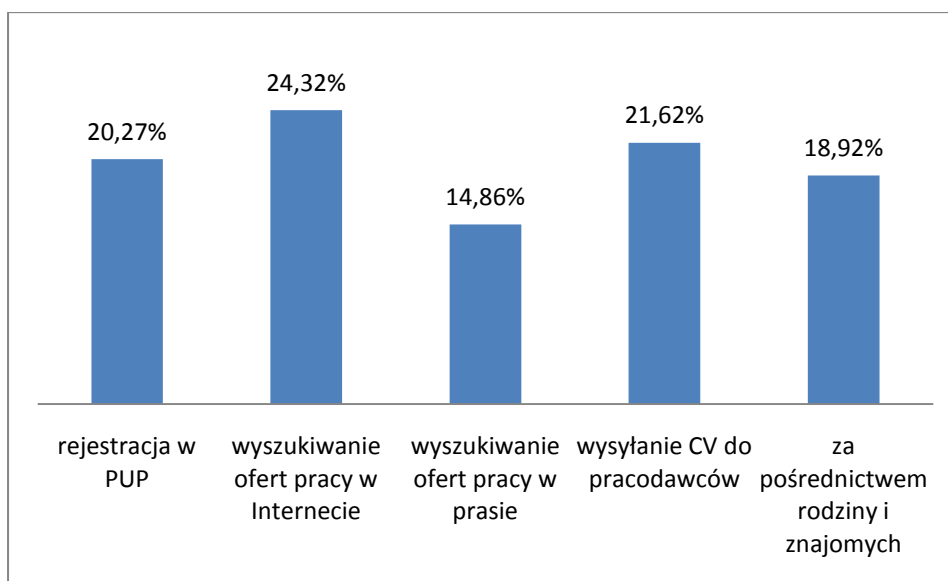
Jednak część zdecydowanie uważa, że niezbędne są studia na poziomie magisterskim, aby znaleźć pracę w swoim zawodzie. Widzą też potrzebę rozszerzenia programu studiów pod kątem dostosowania do rynku pracy. Wśród absolwentów często zdarzały się opinie, iż powinno być większy nacisk na zajęcia praktyczne, powinno być też więcej godzin praktyk w firmach oraz więcej zajęć w ramach HACCP. Ankietowani stwierdzili również, że potrzebna jest również rozbudowa Laboratoriów.

Wykres 9. Czas poszukiwania pracy po ukończeniu studiów



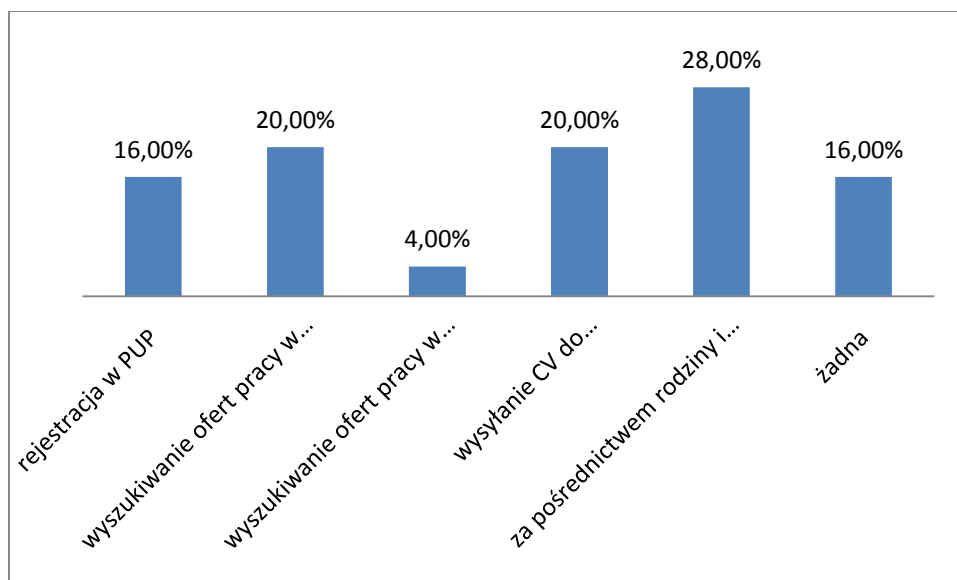
Ważnym aspektem rozwoju kierunku jest fakt w jaki sposób radzą sobie absolwenci na rynku pracy po ukończeniu studiów. 65% ankieterowanych poszukiwało zatrudnienia do miesiąca czasu. Z kolei 35% od 1 do 3 m-cy.

Wykres 10. Sposób poszukiwania zatrudnienia



Największą popularnością w sposobie poszukiwania pracy cieszy się wyszukiwanie ofert w internecie (24,32%) oraz wysyłanie cv do pracodawców (21,62%) i rejestracja w PUP (20,27%).

Wykres 11. Najbardziej skuteczne metody w poszukiwaniu pracy



Absolwenci stawiali na znajomych i rodzinę i właśnie dzięki takim kontaktom uzyskali pracę (28%). Okazało się to najbardziej skuteczną

metodą w poszukiwaniu pracy wśród absolwentów PWSliP. Skuteczne okazało się wyszukiwanie ofert pracy w internecie i wysyłanie CV do pracodawców (po 20%). Tylko 16% znalazło pracę poprzez Powiatowy

Wnioski

1. Opinie na temat źródeł informacji o Uczelni należy wykorzystać przy planowaniu działań rozwojowych uczelni. Dzięki ankiecie możemy zobaczyć co robią absolwenci PWSliP w Łomży, jak wygląda ich życie po zakończeniu edukacji na łomżyńskiej uczelni.

Niewielka grupa absolwentów kształci się dalej na poziomie magisterskim. Jednakże większa część absolwentów, która obecnie nie studiuje, deklaruje, że w najbliższym czasie podejmie studia magisterskie. Część z nich rozpocznie studia od października.

Ankietowani typują uczelnie, które są najbliżej położone, ale też i takie które mają prestiż. Dużą popularnością cieszy się Szkoła Główna Gospodarstwa Wiejskiego w Warszawie.

2. 44% ankietowanych rozpoczęło już pracę, a 17% osób dalej się kształci. 56% badanych nie studiuje i nie pracuje.

3. Zdecydowana większość pracująca jest zatrudniona przez PUP na staż. Znaczna grupa ankietowanych pracuje w przemyśle spożywczym oraz handlu i administracji publicznej. Większość nie jest zatrudniona zgodnie z wykształceniem.

4. Ponad połowa ankietowanych zgodnie stwierdziła, iż studia przygotowały ich bardzo dobrze do pracy zawodowej. Jednak mieli swoje uwagi odnośnie rozszerzenia programu nauczania pod kątem dostosowania do rynku pracy.

5. Pracę znajdują dosyć szybko. 65% osób zatrudnionych znalazła pracę do 1 miesiąca od okresu poszukiwania, 35% pracujących znalazło pracę do 3 miesięcy po zakończeniu studiów. Natomiast reszta poszukuje

pracy, bądź też będzie jej poszukiwać po zakończeniu studiów magisterskich.

6. Większość absolwentów poszukuje pracy poprzez znajomych i rodzinę, wyszukiwanie ofert w Internecie oraz poprzez wysyłanie CV do pracodawców i właśnie te metody w opinii ankietowanych są najskuteczniejsze.

Ankieta była przeprowadzona praktycznie zaraz po zakończeniu studiów. Jest to za krótki czas aby respondenci mogli „rozwinąć skrzydła”. Większość nie podjęła jeszcze pracy i nie rozpoczęła studiów. Ankietowani dopiero miesiąc wstecz otrzymali dyplomy PWSliP. Część z nich deklarowało wyjazd za granicę przed rozpoczęciem studiów od października 2010. Dlatego ankieta zostanie ponownie przeprowadzona w okresie listopad-grudzień.