

RPk-0332/06/10

Raport

Badanie Losów Absolwentów

INFORMATYKA

2010

Przygotowały:

Emilia Kuczewska

Marlena Włodkowska

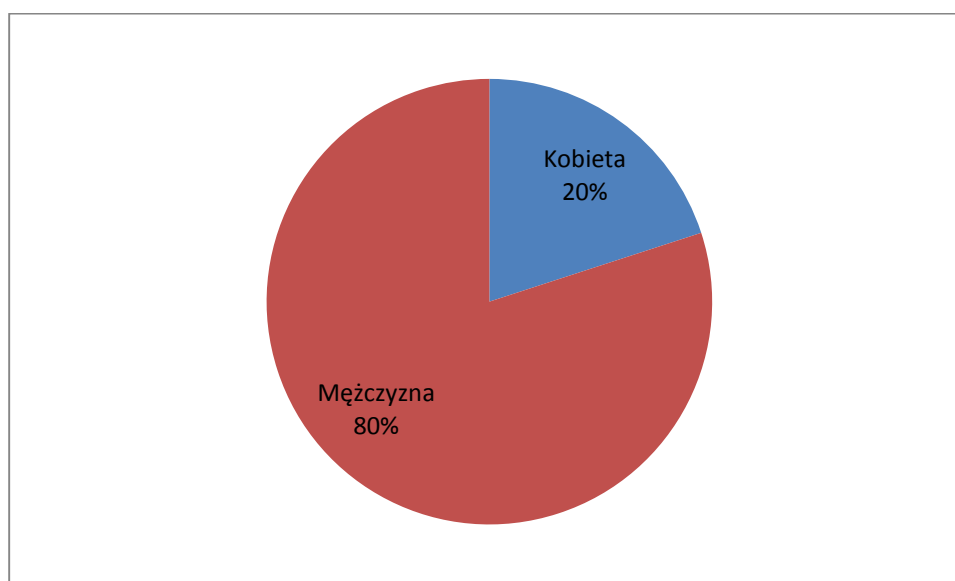
1. Cel badań

Badania ankietowe przeprowadzone wśród absolwentów kierunku Informatyka, kończących studia w latach 2008-2010 miały na celu pozyskanie informacji pomocnych w planowaniu strategii rozwoju PWSiP w Łomży oraz poprawy warunków panujących na uczelni. Ankieta była anonimowa.

2. Grupa objęta badaniami

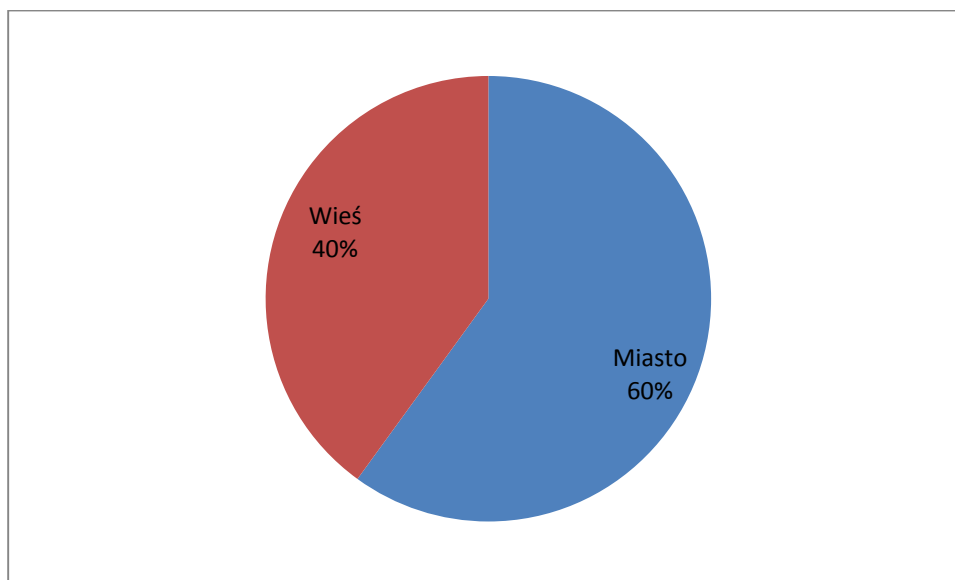
Z spośród 160 absolwentów kierunku Informatyka (104 absolwentów stacjonarnych, 55 absolwentów niestacjonarnych), przy czym w roku 2010 kierunek ten ukończyło 37 osób (22 studentów stacjonarnych oraz 15 studentów niestacjonarnych) ankietę wypełniło 35 osób. W badaniach wzięło udział 32 studentów dziennych oraz 3 studentów zaocznych. Wśród absolwentów znalazło się 7 kobiet oraz 28 mężczyzn. Badania przeprowadzono w dniach 1 lutego – 30 maja 2010r. Ankieta przeprowadzana była w formie mailowej. Absolwenci otrzymali wersję elektroniczną ankiety na adresy mailowe. Początkowo ankieta miała inną wersję, później była niewielka modyfikacja. Jednak wszystkie dane zostały opracowane pod kątem drugiej ankiety.

Wykres 1. Absolwenci Informatyki według płci



W badaniach wzięli udział zarówno studenci mieszkający na terenie miejskim (60% ankietowanych) jak i wiejskim (40% ankietowanych).

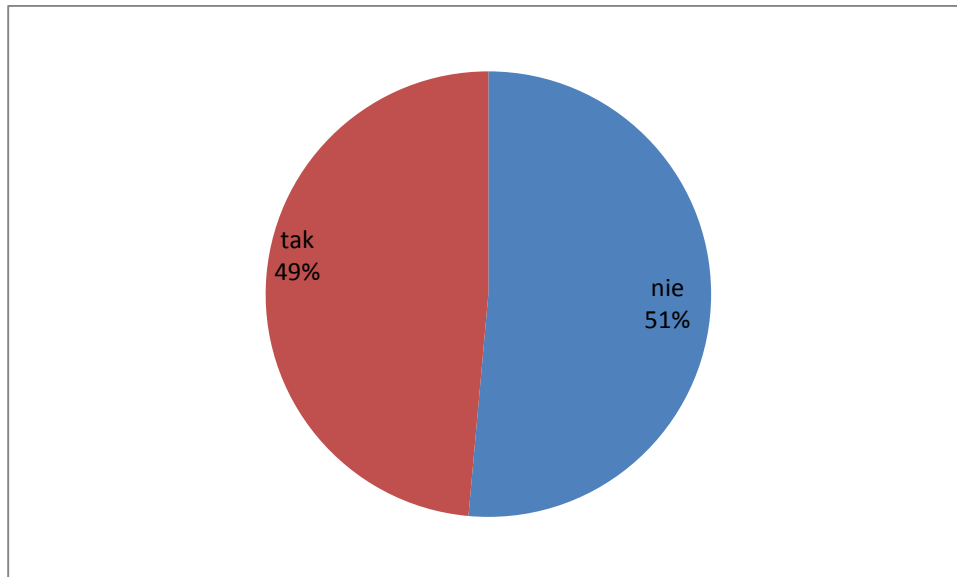
Wykres 2. Absolwenci Informatyki według miejsca zamieszkania



1. Wyniki badań

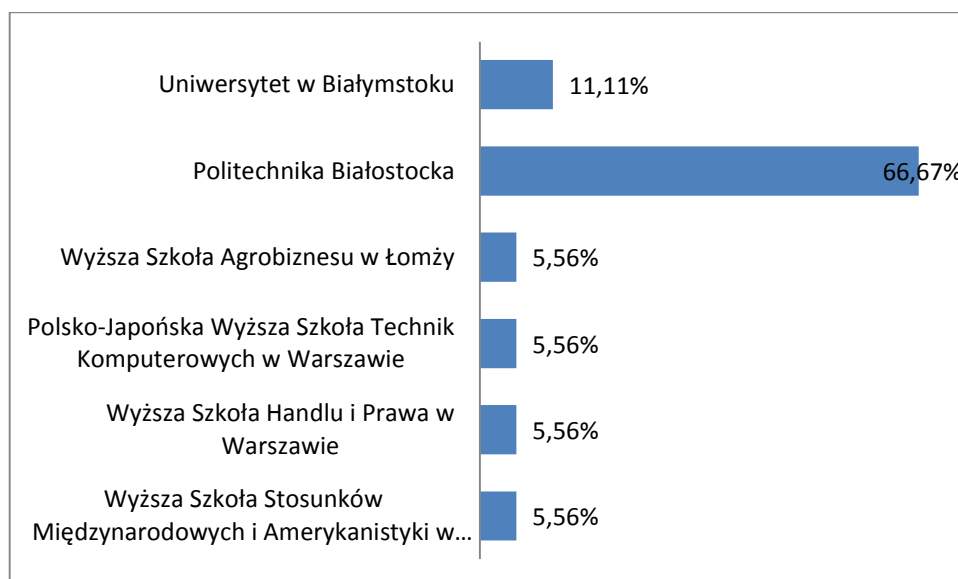
Jedną z głównych kwestii branych pod uwagę była informacja odnośnie kontynuowania studiów II stopnia. 49% respondentów kontynuuje naukę, przy czym większość podjęła studia w trybie niestacjonarnym (94% ankietowanych).

Wykres 3. Kontynuacja nauki po ukończeniu PWSiIP



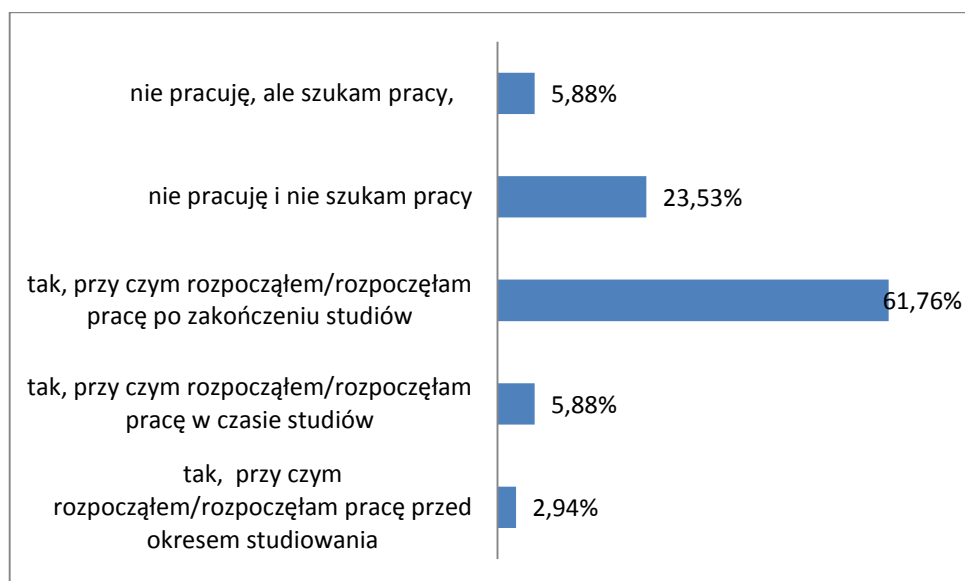
Większość absolwentów dalszą drogę kształcenia wybierało pod kątem już odbytych studiów w PWSiIP. Respondenci, którzy dalej kontynuują studia, jako II stopień, wybrali Informatykę. Znalazły się również osoby, które wybrały takie kierunki jak: rolnictwo, zarządzanie, socjologia, ekonomia i rachunkowość. Najczęściej wybieraną uczelnią, kształcąca ich na studiach II stopnia jest Politechnika Białostocka. Drugą w kolejności uczelnią jest Uniwersytet w Białymstoku.

Wykres 4 Uczelnie na których absolwenci kontynuują edukację



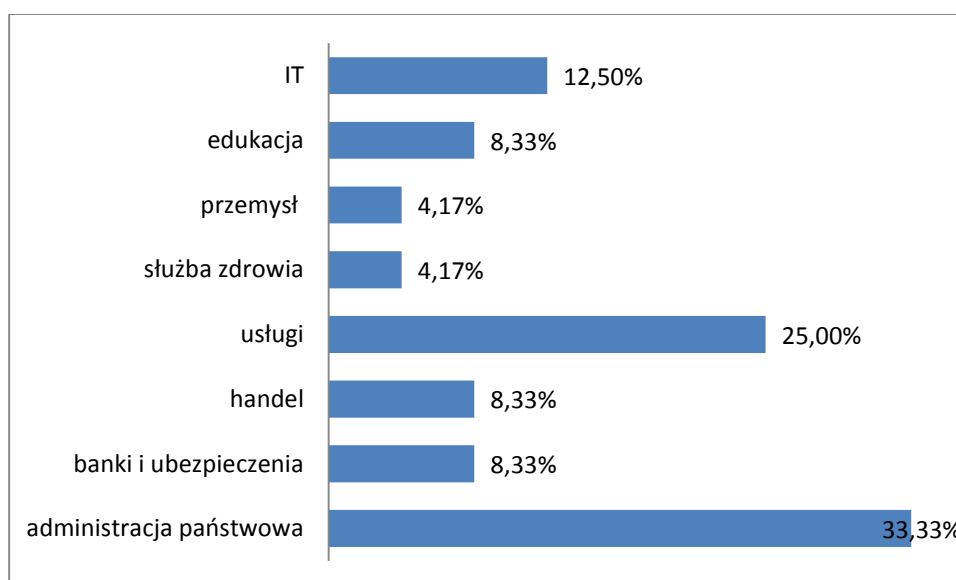
Ważne z punktu widzenia planowania przyszłych metod kształcenia jest określenie skuteczności znalezienia pracy przez studentów po odbytych studiach w PWSliP. Na pytanie „Czy obecnie pracuje Pan/Pani zawodowo?” pozytywnie odpowiedziało 71% absolwentów. Znaczna większość ankietowanych znalazła pracę po zakończeniu studiów (62% ankietowanych), 6% wypełniających ankietę znalazło pracę w trakcie studiów. Najmniejszą grupę pracujących stanowią osoby, które zaczęły prace przed okresem studiów (ok. 3% ankietowanych). Pozostałe osoby nie pracują zawodowo, z czego znaczna grupa bezrobotnych nie poszukuje pracy (23,53%).

Wykres 5 Aktywność zawodowa absolwentów Informatyki



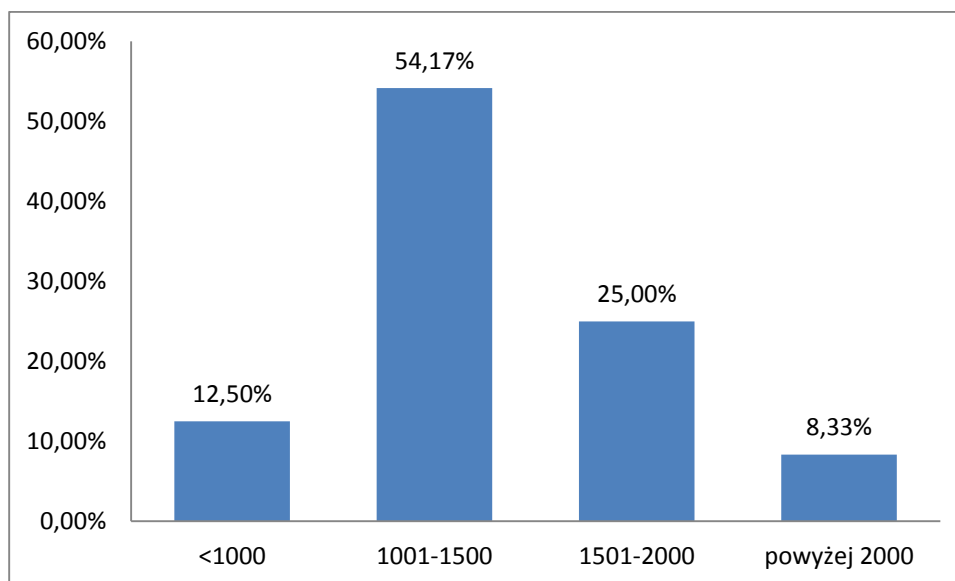
Większość absolwentów pracuje w branży zgodnej ze swoim wykształceniem 60%. 28% ankietowanych pracuje z branży nie związanej z informatyką. Tylko 12% ankietowanych uważa iż zatrudnienie jest częściowo zgodne z wykształceniem. 67% wypełniających ankietę pracuje w sektorze prywatnym.

Wykres 6. Branże, w których są zatrudnieni absolwenci



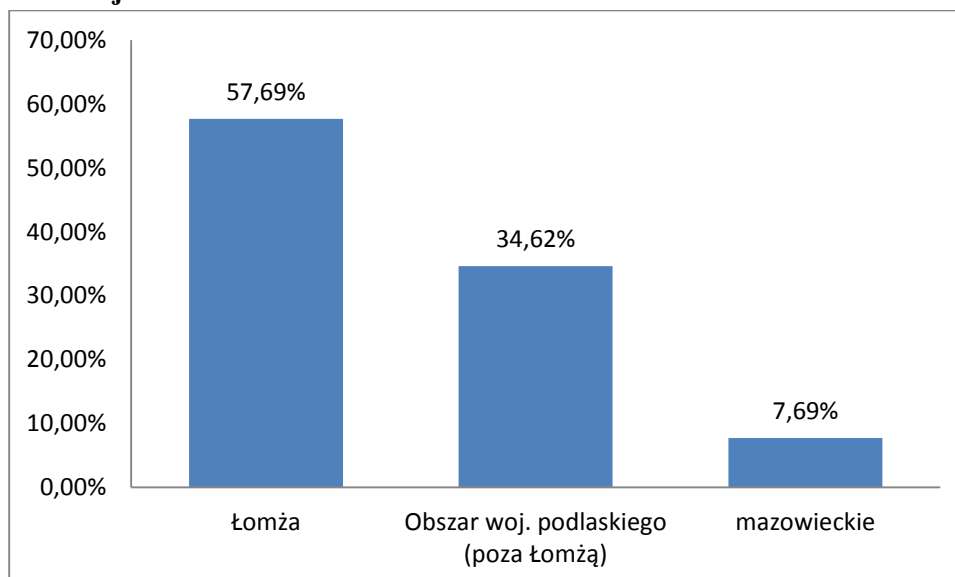
Zarobki absolwentów po podjęciu pierwszej pracy kształtują się następująco:

Wykres 7. Zarobki absolwentów



Miejscem pracy większości absolwentów jest Łomża i powiat łomżyński (57,69%). Kolejnym wybieranym miejscem pracy jest obszar województwa podlaskiego (34,62%) oraz woj. mazowieckie (7,69%).

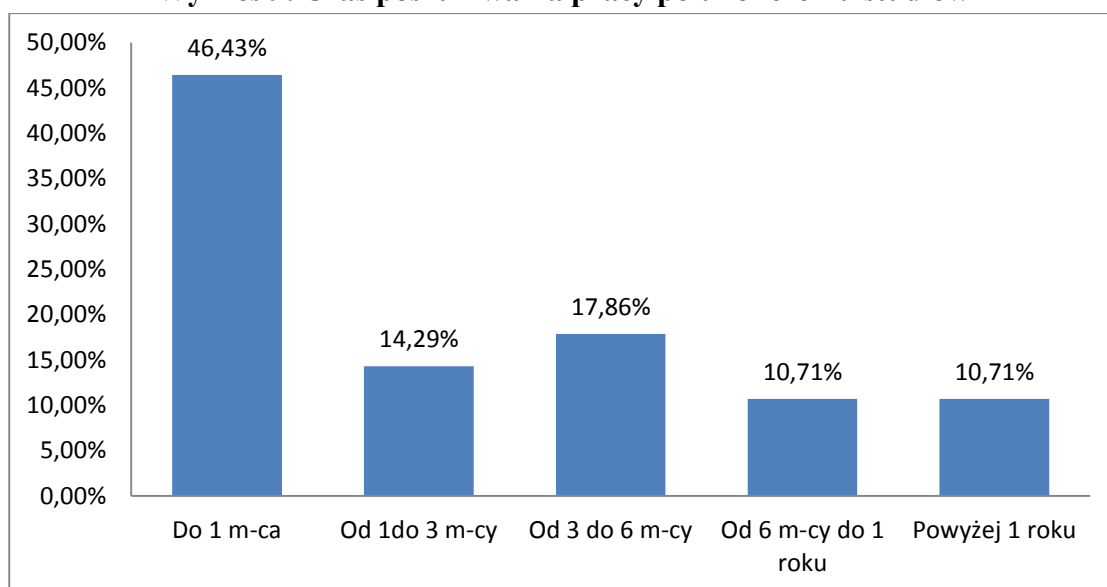
Wykres 8. Miejsce zatrudnienia absolwentów PWSliP



Jednogłośnie absolwenci uważają, że studia na PWSliP przygotowały do pracy zawodowej. Są zadowoleni z wykształcenia jakie zdobyli na uczelni i uważają, że nie będą mieli problemu ze znalezieniem pracy.

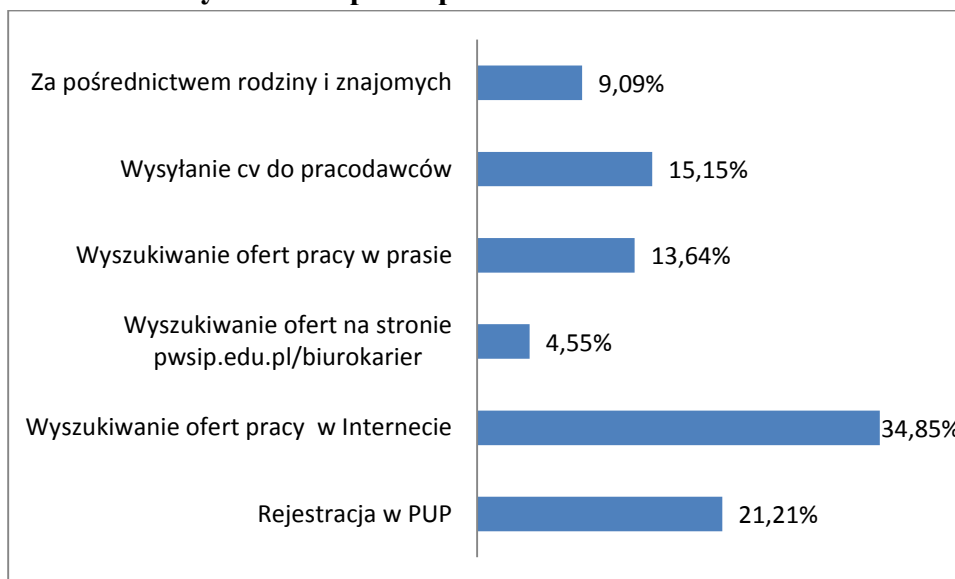
Jednak część zdecydowanie uważa, że niezbędne są studia na poziomie magisterskim, aby znaleźć pracę w swoim zawodzie. Widzą też potrzebę rozszerzenia programu studiów pod kątem dostosowania do rynku pracy. Wśród absolwentów często zdarzały się opinie, iż powinno być większy nacisk na zajęcia praktyczne, powinno być też więcej godzin praktyk w firmach. Absolwenci uważają również, iż powinien być kładziony większy nacisk na programowanie.

Wykres 9. Czas poszukiwania pracy po ukończeniu studiów



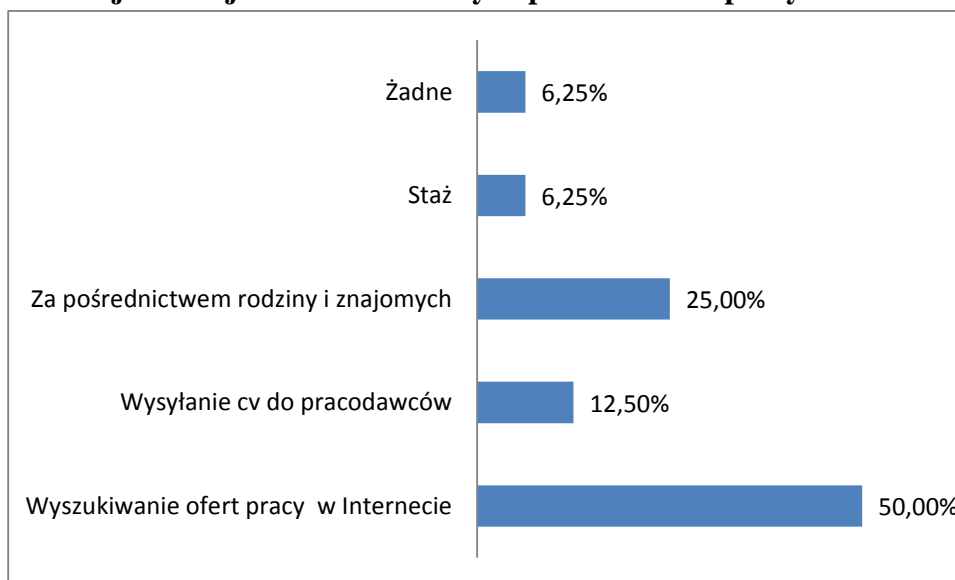
Ważnym aspektem rozwoju kierunku jest fakt w jaki sposób radzą sobie absolwenci na rynku pracy po ukończeniu studiów. 46,43% ankietowanych poszukiwało zatrudnienia do miesiąca czasu. Następną grupę stanowią osoby, które poszukiwały pracy od 3 do 6 miesięcy (17,86%).

Wykres 10. Sposób poszukiwania zatrudnienia



Największą popularnością w sposobie poszukiwania pracy cieszy się wyszukiwanie ofert w internecie (34,85%) oraz za pośrednictwem PUP (21,21%).

Wykres 11. Najbardziej skuteczne metody w poszukiwaniu pracy



Absolwenci stawiali na poszukiwanie ofert w internecie i właśnie dzięki takim kontaktom uzyskali pracę (50%). Okazało się to najbardziej skuteczną metodą w poszukiwaniu pracy wśród absolwentów PWSiIP. Skuteczna okazała się również pomoc rodziny i znajomych (25%).

Wnioski

1. Dzięki ankiecie możemy zobaczyć co robią absolwenci PWSliP w Łomży, jak wygląda ich życie po zakończeniu edukacji na łomżyńskiej uczelni. Połowa absolwentów kształci się dalej na poziomie magisterskim. Jednakże większa część absolwentów, która obecnie nie studiuje, deklaruje, że w najbliższym czasie podejmie studia magisterskie. Ankietowani typują uczelnie, które są najbliższe położone, ale też i takie które mają prestiż. Dużą popularnością cieszy się Politechnika Białostocka oraz Uniwersytet w Białymstoku.

2. 71% ankietowanych rozpoczęło już pracę, 26% badanych nie studiuje i nie pracuje.

3. Zdecydowana większość pracująca jest zatrudniona w sektorze prywatnym (67% ankietowanych). Znaczna grupa absolwentów pracuje w branży zgodnej ze swoim wykształceniem (60% ankietowanych).

4. Znaczna grupa ankietowanych zgodnie stwierdziła, iż studia przygotowały ich bardzo dobrze do pracy zawodowej. Jednak mieli swoje uwagi odnośnie rozszerzenia programu nauczania pod kątem dostosowania do rynku pracy.

5. Pracę znajdują dość szybko. 46% osób zatrudnionych znalazła pracę do 1 miesiąca od okresu poszukiwania, 18% pracujących znalazło pracę do 6 miesięcy po zakończeniu studiów, 14% do 3 miesięcy od momentu poszukiwania. Natomiast reszta poszukuje pracy, bądź też będzie jej poszukiwać po zakończeniu studiów magisterskich.

6. Większość absolwentów poszukuje pracy poprzez znajomych i rodzinę, wyszukiwanie ofert w Internecie oraz poprzez wysyłanie CV do pracodawców i właśnie te metody w opinii ankietowanych są najskuteczniejsze.